

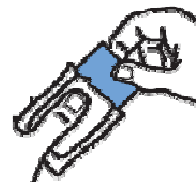
ThermaCELL portabel

(art nr 1659, art nr 1660)



Instruktion

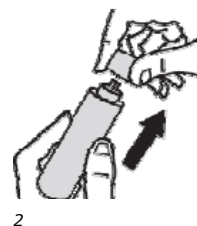
1. Ta fram en matta med myggmedel ur dess förpackning. Mattan är blå från början men bleknar och blir slutligen vit när den aktiva ingrediensen utsöndrats helt och mattan är därmed förbrukad. En matta varar i upp till 4 timmar.



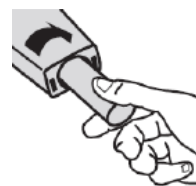
2. Kontrollera att ON/OFF-knappen står i OFF-läge och skjut in mattan bakom det svarta gallret. För att byta matta, sätt ON/OFF-knappen på OFF och låt apparaten svalna helt. Tryck sedan ut den förbrukade mattan genom att skjuta in en ny.



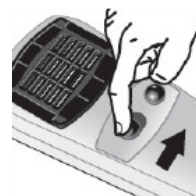
3. Ta bort locket på din ThermaCELL och toppen på gaspatronen.



4. För in gaspatronen på avsedd plats och skruva fast den genom att vrida medsols tills det tar emot. Sätt därefter tillbaka locket. En gaspatron varar i 8 till 12 timmar. Du kan enkelt kontrollera om gasen är slut genom att lyfta apparaten upprätt och läsa av nivån på baksidan. Byt till en ny gaspatron om nivån är mycket låg eller patronen är tom.



5. För att sätta igång ThermaCELL sätter du ON/OFF-knappen till ON-läge, varpå ventilen till gaspatronen öppnas.

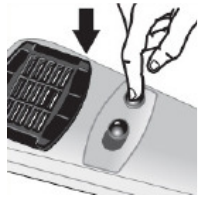


SKADEDJURSFRI.SE





6. Vänta 5-10 sekunder och tryck därefter ner startknappen tre till fem gånger i snabb följd.



7. För att bekräfta att ThermaCELL startat kan du titta på linsen högst upp; innanför den syns en glödtråd som glöder när apparaten är igång. Om den inte gör det så kontrollera att ON/OFF-knappen står på ON samt att gaspatronerna är helt inskruvade. Tryck därefter på startknappen tre till fem gånger i snabb följd igen. Om det inte fungerar kan det bero på att gasen är slut.



8. Placera ThermaCELL på en plan yta med värmeelementet uppåt. Rör aldrig elementet, då det blir varmt efter ett par minuters användning. Stäng av apparaten genom att sätta ON/OFF-knappen i OFF-läge och låt värmeelementet svalna helt innan du ställer undan den.



För att uppnå bästa resultat, låt apparaten vara påslagen i 10 till 30 minuter, beroende på omgivning. Produkten är till för utomhusbruk och fungerar bäst i omgivningar med liten vind. Använd en apparat per 20 m². Använd fler apparater om skydd önskas över en större yta. Under användning syns ibland ångor, detta är helt normalt. Utsätt inte apparaten eller mattor med myggskyddande medel för regn.

Viktigt

Placera apparaten på en plan yta med värmeelementet uppåt. Apparaten får inte övertäckas av något material vid användning. Rengöring/avtorkning skall ske när apparaten är avstängd och avsvalnad. Endast för utomhusbruk. Får ej användas inomhus, i tält eller i slutna rum. Rör inte värmeelementet när apparaten används, då det snabbt blir varmt.

För inte in något annat föremål än avsedda ThermaCELL-mattor i apparaten. Andra gaspatroner än ThermaCELL fungerar inte i apparaten. Säljaren tar inget ansvar för skada eller undermålig funktion orsakad av felaktig användning eller vid bruk av andra gaspatroner och mattor än ThermaCELL. Oanvända mattor förvaras svalt och torrt, i slutna förpackningar. Även ThermaCELL och gaspatroner ska förvaras svalt och torrt.

Säkerhetsinformation

Gaspatron innehåller petroleumgaser, flytande.

Matta med myggmedel innehåller d-Alletrin 0,5 g.

Mycket giftigt för vattenlevande organismer, kan orsaka skadliga långtidseffekter i vattenmiljö. Giftigt för bin.

Förvaras oåtkomligt för barn. Förvaras åtskilt för antändningsskällor – rökning förbjuden. Sörj för god ventilation.

Förvaras åtskilt från livsmedel och djurfoder. Får inte tömmas i avloppet, lämna detta material och dess behållare till samlingsställe för farligt avfall. Undvik utsläpp till miljön. Läs särskilda instruktioner/ säkerhetsdatablad.

Tryckbehållare får ej utsättas för direkt solljus eller temperatur över + 50°C.

Får ej punkteras eller brännas. Gäller även tömd behållare.

För att undvika risker för människor och miljö, följ instruktionerna.

Användningsområde: bekämpningsmedel mot mygg.

Endast för utomhusbruk.

Får endast användas i därtill avsedd apparatur.

Alla annan användning otillåten om den inte särskilts tillåts.

BEKÄMPNINGSMEDEL
klass 3, Reg.nr 4775



MILJÖFARLIG



EXTREMT
BRANDFARLIGT

Vanliga frågor

Jag tände min ThermaCELL, men myggorna hålls inte borta?

För bästa resultat, starta apparaten 15 minuter innan på den plats du vill vistas i. Apparaten behöver lite tid på sig för att skapa en "skyddszon".

Min ThermaCELL fungerade en stund men nu fungerar den inte längre.

Gasen kan vara slut. Kontrollera gaspatronen och se om det finns någon gas kvar. Om gasen är slut, stäng av apparaten och ersätt gaspatronen så som det står i instruktionerna. Om den fortfarande inte fungerar, vänd dig till din återförsäljare, där du köpte din ThermaCELL.

Hur lång hållbarhet har den blåa mattan i öppnad förpackning?

Mattan har en hållbarhet på 7 år från tillverkningsdatum.

Hur fungerar ThermaCELL?


ThermaCELL Myggskydd är det perfekta portabla skyddet när du för stunden inte vill bli biten av de små marodörerna. Tekniken bygger på att en matta med myggskyddsmedel värms upp. Myggskyddet sprids runt apparaten och skapar en skyddande zon på cirka 20,00 m².

Många som använt ThermaCELL Myggskydd blir helt förvånade. Det blir som om du sitter i en osynlig glasbubbla. Utanför bubblan svärmar det av mygg. Innanför är du i säkerhet. Folk som använt den glömmar för stunden av att myggen finns.

Då apparaten går på gas är den mycket driftsäker, jämför en cigarettändare som fungerar även om du inte använt den på flera år. Handhavande kan inte bli enklare:

1. För in en gaspatron
2. För in en matta med myggmedel (blå när ny/vit när slut)
3. För gasknappen till ON och tryck på START (OFF stänger av)





Varje ThermaCELL Myggskydd levereras med 12 timmars skydd. Därefter kan du köpa till refill i din butik. ThermaCELL passar över allt där du har myggproblem. Kompletterar du med ett hölster kan du också ha på dig den när du är ute och går, fiskar, jagar eller när du spelar golf. Produkten finns i ett antal olika designmässiga utföranden, lite beroende på var och hur du vill använda din ThermaCELL, se vidare under modeller för mer information.

Jag följde instruktionerna om hur man tändar apparaten, den blir varm, men den håller inte myggorna borta?

Försäkra dig att mattan fortfarande är blå. Om den inte längre är blå så skall den bytas ut mot en ny. Om vinden blåser, se till att vinden når apparaten först, sedan dig, d.v.s. placera apparaten "upp i vinden". Vinden skall föra med sig doften från apparaten till den plats du vistas i.

Kan jag stänga av min ThermaCELL, eller måste jag använda upp hela gaspatronen på en och samma gång?

Nej, du kan sätta på den och stänga av den hur du vill. Men kom ihåg att sätta på din ThermaCELL 10-15 minuter innan, för att den skall skydda så effektivt som möjligt. Du kan använda en matta tills den blir helt vit.

Hur vet jag att min ThermaCELL är igång?

Du kan se om din ThermaCELL är igång genom att:

För Portabel - titta genom det genomskinliga hålet ovanpå apparaten. Om du ser att det glöder så är apparaten igång.

För Mini Lanternan och Lanternan - kontrollera att lågan är tänd.

För Lyktan - titta i det runda hålet på apparatens överdel. Om du ser att det glöder så är apparaten igång.

MinThermaCELL fungerar inte som den skall på höga höjder?

Tyvärr så fungerar inte ThermaCELL på högre höjder. Vi har undersökt och kommit fram till att det är svårt att starta apparaten på höjder över 1400 meter (över vattenytan).

Den lägre syrehalten gör att det är svårare att tända apparaten. Om du har svårt att tända din ThermaCELL vid, eller över, denna höjd, så är det troligtvis inget fel på själva apparaten, utan på grund av den tunna luften.

När jag satte i en ny doftmatta så såg jag att den gamla mattan hade blivit mörkt brun på undersidan, precis som om den hade blivit bränd. Behöver jag oroa mig?

Inte alls. Under normala förhållanden så blir en använd matta nästan helt vit på ovasidan, och mörkt brun på undersidan.

Verkar min ThermaCELL direkt när jag satt på den?

Din ThermaCELL tar ungefär 10-15 minuter för att uppnå maximal effektivitet. Planera därefter.

Kan jag köpa gaspatroner eller mattor separat var för sig?

Du kan inte köpa gaspatroner eller mattor separat var för sig. Dem säljs tillsammans i 1-pack och 4-pack refill.

Hur ofta måste jag byta mattan?

Mattan skall bytas när den blivit helt vit, ungefär efter 3-4 timmars kontinuerligt användande.

Hur ofta måste jag byta gaspatronen?

Gaspatronen räcker i ungefär 9-12 timmar, och skall bytas ut när den är tom.